

esthetic.line

合金

V-Gnathos Plus, Esteticor® Ideal H, Esteticor® Avenir, V-Supragold,
Esteticor® Cosmor H, V-Classic, Esteticor® Implant 76

DE	Gebrauchsanweisung	Deutsch	1
FR	Mode d'emploi	Français	9
EN	Instructions for Use	English	17
IT	Istruzioni d'uso	Italiano	25
ES	Instrucciones de uso	Español	33
DA	Brugsanvisning	Dansk	41
FI	Käyttöohje	Suomi	49
SV	Bruksanvisning	Svenska	57
HU	Használati utasítás	Magyar	65
ZH	使用说明书	简体中文	73
JA	取扱説明書	日本語	81
KO	사용 설명서	한국어	89

合金の取扱説明書

V-Gnathos Plus, Esteticor® Ideal H, Esteticor® Avenir, V-Supragold, Esteticor® Cosmor H, V-Classic, Esteticor® Implant 76

1 取扱説明書の適用範囲

本取扱説明書は第29章に記載された製品に適用されます。本取扱説明書の発行により、旧版は全て無効となります。本取扱説明書を遵守しなかったことにより発生した損害について、製造者は一切の責任を負いません。

2 商品名

第29章を参照。

3 使用目的

本コンポーネントは補綴ケアでの使用および歯科医院や歯科技工所における処置の支援を目的としています。

4 期待される臨床的利益




咀嚼機能の回復および審美性の向上





本取扱説明書の対象となる埋め込み型デバイスの安全性と臨床性能の概要(Summary of safety and clinical performance, SSCP)は、当社のウェブサイトから入手できます。次のアドレスからアクセスしてください：www.cmsa.ch/docs

5 製品説明

非耐焼成性で、金含有量が高い合金である本グループでは、異なる機械特性と物理特性を備えている合金が含まれています。そのため、利用範囲が幅広く広がっています。特にタイプ2の合金（高強度）は、インレーや短いスパンのブリッジに適しています。タイプ4の合金（超高強度）は、特に大きなスパンのブリッジ、フライス加工、構造要素と組み合わせられた加工用に開発されたものです。これらの合金は問題なくろう付けでき、鑄造技術に適しています。シリンダやろう付けブロック内で室温までゆっくり冷却すると、自己硬化します。そのため、追加の熱処理は不要です。

6 指摘事項

合金	a	b	c	d	e	f
V-Gnathos Plus						
Esteticor® Ideal H	■	■	■	■	■	
Esteticor® Avenir	■	■	■	■	■	
V-Supragold	■	■	■	■		
Esteticor® Cosmor H	■	■	■	■	■	
V-Classic		■	■	■	■	
Esteticor® Implant 76		■	■	■	■	

 a	インレー、アンレー、¾クラウン	 b	シングルクラウン	 c	ブリッジ、小さいスパン
 d	ブリッジ、大きいスパン	 e	フライス加工	 f	クランプ、小型クランプと大型クランプ

7 禁忌

- 健康上の理由から、定期的に必要な健康診断の予約を守れない患者。
- 歯ぎしりまたはその他の悪習癖がある患者。
- 製品に使用されている材料にアレルギーのある患者。第19章を参照してください。
- 患者の既存の口腔環境により、本製品を正しく使用できない場合。

8 互換性のある製品

ろう材とレーザ溶接用ワイヤ

合金	ろう材		レーザ溶接用ワイヤ	
	焼成前	焼成後		
V-Gnathos Plus	S.G 1030	S.G 750	LW N° 1	
Esteticor® Ideal H	S.G 1030	S.G 810 S.G 750	LW N° 1	
Esteticor® Avenir	S.G 1030	S.G 810 S.G 750	LW N° 1	
V-Supragold	S.G 1080	S.G 750	LW N° 2	
Esteticor® Cosmor H	S.G 1080	S.G 810 S.G 750	LW N° 2	
V-Classic	S.W 1125	S.G 750	LW N° 2	
Esteticor® Implant 76	S.G 1055 S.G 1030	S.G 750	LW N° 3	

義歯の製作には、第29章にある製品以外にも通常の歯科技工所で使用される他の製品も必要です。以下は、Cendres +MétauxSAが提供する製品ラインナップです。

08052138	Polyurock Kit	08055014	Livento® invest Powder (50 x 100 g)
08052135	Polyurock Catalyst	083739	Livento® invest Liquid (1000 ml)
08052137	Polyurock Mixer	08052160	uniVest® Plus Powder (30 x 150 g)
08052149	ABF Wax Universal	08052161	uniVest® Plus Liquid (1000 ml)
08052150	ABF Wax Creativ light	08052162	uniVest® Rapid Powder (30 x 150 g)
08052151	ABF Wax Creativ dark	08052163	uniVest® Rapid Liquid (1000 ml)
08052154	ABF Wax Special	080181	CM soldering investment (4 kg)
08052148	ABF Wax Margin	080229	CM soldering paste
08052153	ABF Wax Position	08052307	Legabril Diamond (50 g)
08052152	ABF Wax Tecno		

9 専門家の資格

歯科もしくは歯科技工士の専門知識は必須です。本取扱説明書はいつでも参照できるようにし、初めて使用される前によくお読みいただき、十分にご理解ください。歯科補綴物の製作およびそのメンテナンスは、資格のある専門家のみが実施してください。


専門家向け重要情報

重要な注意事項の警告記号


10 指令

米国連邦法により、無資格の歯科医師による使用および販売は禁止されています。

11 副作用

-  本製品は、製品に使用されている材料（第19章を参照）にアレルギーがある患者やアレルギーが疑われる患者には使用できませんが、事前にアレルギー検査を済ませた場合には使用できます。
補助器具はニッケルを含む可能性があります。
正しく使用した場合には、副作用を排除することができます。


12 注意

-  **磁気共鳴(MR)環境**
本製品はMR環境下での安全性および適合性に関しては評価されていません。
本製品はMR環境下での加熱および移動について検査されていません。

13 一般情報


該当なし

14 使用上の注意


- 異なる合金や、類似の合金タイプを混合して使用しないでください！
 - 鋳造を行う場合には、濃い色の安全眼鏡と保護手袋を着用してください。
 - 酸洗を行う場合には、保護眼鏡、耐酸性手袋、防毒マスクを着用してください。
-  - 製品アタッチメントは滅菌処理をせずに納品されます。詳細は第16章「滅菌」を参照してください。
- 自身の安全のため常に適切な防護服を着用してください。特に切削の際には保護メガネと防塵マスクを着用し、吸引装置を用いて作業してください。

15 単回使用

単回使用を目的とし「シングルユース」と明記されている製品は、毎回の使用毎に負荷を受けることで摩擦が進み機能が失われることがあります。

-  単回使用（シングルユース）と明記されている製品の繰り返し使用のテストを行っていません。これらは製品の安全性、機能、性能に影響を及ぼし、さらに感染伝播のリスクを高める可能性があります。

16 滅菌

-  各作業ステップの前には、すべてのシステムコンポーネントを含む補綴物を、洗浄、消毒、および必要に応じて滅菌処理を行ってください。
金属合金製、高性能ポリマー製(Pektkon®)およびセラミック製の素材には蒸気滅菌処理が適しています。Pektkon®を除いて、プラスチック製コンポーネントは蒸気滅菌には適していません。
消毒および滅菌処理の選択には公開されている国内指針および取扱説明書「外科製品および人工補装具製品のまとめ」(www.cmsa.ch/docs)を考慮してください。

17 適用範囲

固定された義歯および取り外し可能な義歯。

18 使用方法

18.1 モデリング

フレーム製作のための共通モデリング技術。ワックスの最小厚0.4mm。ブリッジ加工を行う場合には、結合箇所の断面積が6–9mm²以上なければなりません。口蓋部にガーランドやインレー形状の補強材をモデリングすることにより、さらに安定性を高めることができます。エア抜き用チャネルや冷却リブを取り付けることにより、鋳造の仕上がりを改善できます。

18.2 スプルー


直接ピン止め (Ø 3.5 mmワックスワイヤ) とクロスバーによる間接ピン止め (Ø 5.0 mm) の両方が対応可能です。ポンティックスへの供給は約 Ø 4 mmとしてください。
 大きなクラウンやブリッジ部品では、冷却リブ (約 Ø 1.0 mm) により鑄造品質を改善できます。ワックス体は熱中心の外側、つまりシリンダ壁の近くで、シリンダ上端から約 5 mm の位置に配置してください。シングルクラウンや、最大 3 要素のブリッジに対しては、シリンダ内の要素の最適位置を保証して冷却を制御できるリング状スプルーをお勧めします。

18.3 埋め込み

埋没材の拡張が妨げられないようにするために、スチールシリンダにインサートストリップを張ります。

この合金タイプに対して、次の Cendres+Métaux の埋没材が適しています：
 uniVest Plus：リン酸塩結合、グラファイトおよび石膏フリーの万能埋没材
 uniVest Rapid：グラファイトフリー、リン酸塩結合の埋没材
 Livento® invest：ニケイ酸リチウムとその他プレスセラミック用特別埋没材。耐火性歯根の生産。金属鑄造技術。

 石膏結合の埋込材は、これらの合金タイプには使用しないでください！

 急速鑄造技術：焼却可能なプラスチックを使用すると、埋没材が剥がれる場合があります。

18.4 予熱

埋没材固有のデータ (硬化時間など) を遵守してください。マッフルサイズにより、予熱温度は 20-45 分保持してください。

合金	予熱 °C	るつぼ	鑄造温度 °C
V-Gnathos Plus	750	②	1390
Esteticor® Ideal H	800	① ② ③	1270-1320
Esteticor® Avenir	800	① ② ③	1285-1335
V-Supragold	850	① ② ③	1320-1380
Esteticor® Cosmor H	850	① ② ③	1380-1420
V-Classic	850	① ② ③	1420-1450
Esteticor® Implant 76	850	② ③	1390-1440

- ① = グラファイトるつぼ
- ② = 万能セラミック製溶解用容器
- ③ = ガラス状炭素製のるつぼ

 合金の再利用
 完全に洗浄され、アルミナでブラストされたスプルーとスプルーコーンのみを使用し、少なくとも 1/3 の新しい材料を追加します。

18.5 鑄造

合金の鑄造温度に注意してください。本合金は従来の鑄造装置で溶解できます。鑄造する前に、バーナーの推奨圧力比 (プロパン 0.5 bar/酸素 1.0 bar) を確認し、設定します。このようにしてのみ、鑄造に必要な中性炎を過剰なガスや酸素なしで設定することができます。溶解する前に溶解用粉末を一つまみ加えます。抵抗加熱式鑄造装置の場合には、炉とるつぼが鑄造温度に達してから合金を加えてください。

溶解用粉末：結晶化ホウ酸。
 推奨の鑄造方法 (拘束なし)

合金	プロパンガス/酸素の炎 溶解後時間 5-10 s	電気加熱式抵抗炉を用いた真空 ダイキャスト 溶解後時間 40-60 s	電気加熱式抵抗炉を用いた遠 心鑄造 溶解後時間 40-60 s	高周波誘導、大気圧 溶解後時間 5-10 s	高周波誘導、不活性ガス 溶解後時間 5-10 s
V-Gnathos Plus	✓	✓	✓	✓	✓
Esteticor® Ideal H	✓	✓	✓	✓	✓
Esteticor® Avenir	✓	✓	✓	✓	✓
V-Supragold	✓	✓	✓	✓	✓
Esteticor® Cosmor H	✓			✓	✓
V-Classic	✓			✓	✓
Esteticor® Implant 76	✓	✓	✓	✓	✓

熱処理

合金	仕上げ前のフレームの熱処理 (オプション)	ソフトアニール	硬化	セラミック結合した研磨ツールを用いた フレーム表面の修正
V-Gnathos Plus		900 °C / 15 min / H ₂ O	450 °C / 15 min / air*	✓
Esteticor® Ideal H	950 °C / 10 min / air	900 °C / 15 min / H ₂ O	550 °C / 15 min / air*	✓
Esteticor® Avenir				✓
V-Supragold				✓
Esteticor® Cosmor H	950 °C / 10 min / air	900 °C / 15 min / H ₂ O	550 °C / 15 min / air*	✓
V-Classic		900 °C / 15 min / H ₂ O	550 °C / 15 min / air*	✓
Esteticor® Implant 76	600 °C / 15 min / air			✓

* 硬化前にソフトアニール ** 焼成/ろう付け時 < 820°C

18.5 ポーラス鑄造の回避
鑄造物は、仕上げと研磨の後の過度の腐食を回避するために、空洞や気孔のない表面にしてください。

18.6 鑄造鬱の冷却
鑄造後の鑄造シリンダは急冷せず、室温まで徐冷してください。

18.7 調整
表面は、クロスカットの超硬バーで処理し、セラミック結合した研磨ツールで均一に研磨することが理想的です。

合金	50 µm非リサイクルアルミナ(Al ₂ O ₃) (2-4 bar)を用いたブラスト処理	スチームクリーナーによる洗浄	酸化焼成		温かい10 vol.-%純硫酸(H ₂ SO ₄)で酸化焼成した後の硬化	50 µm非リサイクルアルミナ(Al ₂ O ₃) (2-4 bar)で酸化焼成した後のブラスト処理
			真空利用	真空なし		
V-Gnathos Plus	✓	✓	950 °C / 10 min		✓	
Esteticor® Ideal H	✓	✓	960 °C / 5 min		✓	
Esteticor® Avenir	✓	✓	900 °C / 10 min		✓	
V-Supragold	✓	✓	950 °C / 10 min			
Esteticor® Cosmor H	✓	✓		960 °C / 5 min		
V-Classic	✓	✓	950 °C / 10 min			
Esteticor® Implant 76	✓	✓		900 °C / 10 min		

18.8 ろう付け
プロパン/酸素バーナーとCMろう付けペーストを使用してろう付けすることをお勧めします。色の濃い保護眼鏡を着用すると、より良いろう付け管理ができます。ろう付けブロックは、安定性が保証されるような形にしてください。表面をできる限り平行にしてろう付けの接合部を0.1-0.2 mmとすることにより、より確実な結合を保証することができます。

18.9 酸洗
焼成またはろう付け後に、温かい10 vol.-%の純硫酸(H₂SO₄)で酸洗します。

別の酸洗剤を使用する場合には、各メーカーの説明を遵守してください。

18.10 熱処理 (オプション)
合金によっては、鑄造後にはまだ最大機械特性を備えていない場合があります。大きなスパンのブリッジや、セラミックでカバーされていないプラスチック製構造要素での加工に対して、鑄造後 (フレームは洗浄済、スプルーは分離前) にセラミック炉で熱処理を行ってください (熱処理の詳細は裏の表を参照)。この熱処理には、フレームの修正が簡単になるという利点もあります。研磨を行う場合の合金の重なりを防ぐことができます。鑄造時に発生するフレームの応力を緩和できます。

18.11 フレーム表面の金メッキ
金メッキはユーザ側のリスクで行ってください。

18.12 研磨
露出した金属面は、最後に焼成した後、付着している酸化膜を完全に除去するために高度に研磨してください。

18.13 セラミックカバー：焼成後の冷却段階

合金	最大加熱速度	セラミック<900°C			セラミック>900°C		
		長時間	通常	急速	長時間	通常	急速
V-Gnathos Plus	60 °C / min		■			■	
Esteticor® Ideal H	60 °C / min	■	■		■	■	
Esteticor® Avenir			■		■	■	
V-Supragold			■			■	
Esteticor® Cosmor H			■	■		■	■
V-Classic			■			■	
Esteticor® Implant 76			■	■			■

拘束力はありませんが、セラミックメーカーの情報にも注意してください！

19 材料

19.1 組成(%)

合金	組成 (%)														
	金 + 白金 金属	Au	Pt	Pd	Ag	Cu	Sn	Zn	In	Ga	Ir	Ru	Rh	Fe	その他
V-Gnathos Plus	97.85	85.90	11.70					1.50	0.10		0.05		0.20	0.05	Mn 0.10, Nb 0.40
Esteticor® Ideal H	97.00	85.50	9.90	1.50	0.40	0.80		0.50	1.10		0.10			0.20	
Esteticor® Avenir	97.40	84.00	10.90	2.40	0.20			2.20			0.10			0.20	
V-Supragold	97.05	83.00	8.75	5.20					2.80		0.10				Ta 0.10 B 0.05
Esteticor® Cosmor H	96.50	78.50	10.00	7.80					3.50		0.20				
V-Classic	94.06	75.00		19.00	1.00	0.44	2.00	0.50	2.00		0.01	0.05			
Esteticor® Implant 76	96.90	76.80	1.35	18.60			2.90	0.20			0.15				

19.2 物理特性

合金	WAK 10 ⁻⁶ K ⁻¹		密度 g/cm ³	溶融間隔 (°C)	弾性係数 GPa
	(25–500°C)	(25–600°C)			
V-Gnathos Plus	14.3	14.5	18.8	1025–1190	80
Esteticor® Ideal H	14.5	14.7	18.4	1045–1170	90
Esteticor® Avenir	14.2	14.6	18.7	1055–1185	100
V-Supragold	14.2	14.3	18.3	1070–1210	95
Esteticor® Cosmor H	13.8	14.0	17.9	1120–1280	100
V-Classic	14.0	14.3	16.4	1135–1270	105
Esteticor® Implant 76	13.7	13.9	16.9	1165–1290	115

19.3 機械特性

合金	HV硬度5		耐力Rp 0.2%		引張強度(Rm)		破断伸びA5	
	MPa 铸造後	MPa 焼成後	MPa 铸造後	MPa 焼成後	MPa 铸造後	MPa 焼成後	% 铸造後	% 焼成後
V-Gnathos Plus	185	215		530		610		6
Esteticor® Ideal H	160	195		500		615		12
Esteticor® Avenir	205	240		670		755		6
V-Supragold	185	230		425		565		11
Esteticor® Cosmor H	195	215		565		705		13
V-Classic	220	250		565		735		15
Esteticor® Implant 76	205	235		630		785		10

材料およびその組成に関するより詳細な情報は、製品固有の材料データシート、製品情報、および第29章の製品一覧から得ることができます。関連するすべての書類は、関連する製品名を入力することにより、ウェブサイトwww.cmsa.ch/docsで確認できます。

20 保管指示



製品のパッケージに特定の保管情報が記載されていない限り、製品を元のパッケージに入れて、乾燥した場所、室温、直射日光を避けて保管することをお勧めします。不適切に保管により製品の特性に影響を及ぼし、供給が停止する恐れがあります。

21 患者情報

遅くとも補綴物を装着した日に、患者に対し、健全な咬合システム全体および補綴物の機能を維持する為には定期的なアフターケアの必要があることを指導するようにしてください。患者が自身の歯および補綴物のケアをきちんと行うよう指導してください。

しっかりと固定された着脱可能な補綴物は、非常に大きな負荷にさらされます。摩耗は正常であり、摩耗を回避することは不可で緩和することしかできません。摩耗の具合はシステム全体によります。

22 注文情報

ご注文に関連する情報は、本書類の第29章にある製品リストに記載されています。製品情報もご参考ください。本書類及び、すべての関連書類は、該当する製品名を入力することにより、ウェブサイトwww.cmsa.ch/docsで確認できます。

23 可用性

本文書に記載および説明されている製品の中には、国によってご購入いただけない可能性があります。

24 追跡可能性 バッチコード

使用されている全ての部品のロット番号は追跡可能性を保証するため文書化されています。

25 クレーム

本製品に関して発生した事故はCendres+Métaux SAへ直ちにご連絡ください。ご連絡には、カスタマーアドバイザーに直接、もしくはEメールアドレス、complaints-cmbrand@cmsa.chまでお願い致します。深刻な事態の場合には管轄当局へお問い合わせください。

26 より安全な廃棄

製品の廃棄はその地域に適用される規則および環境規定に従って行い、その際それぞれの汚染度をご考慮ください 貴金属の廃棄物につきましてはCendres+Métaux Lux SAにてお引き取り致します。資料や詳細な情報については、Cendres+Métaux SA代理店にお問い合わせください。

27 商標権

Cendres+Métaux Holding SA, Biel/Bienneが登録している商標は下記の通りです。

Esteticor® および Livento®。

具体的な記載がない限り、「®」の表示があるすべての製品はCendres+Métaux Holding SAの登録商標ではなく該当メーカーの登録商標です。

28 免責事項

本取扱説明書を遵守しなかったことにより発生した損害について、製造者は一切の責任を負いません。Cendres+Métaux SAの製品は総体コンセプトの一部ですので、付随する正規部品および器具のみを使用もしくは組み合わせるご使用ください。そうでない場合、メーカーは一切の責任を負いません。苦情のお問合せの際は常にロット番号を併せてご連絡ください。

Cendres+Métaux SAを経由しない第三者の製品を第29章に記載された製品と共に使用された場合、あらゆる保証およびCendres+Métaux SAが有するその他の明示的および暗黙の責任を無効とします。

特定の患者の症例に対する本製品の適合性に関する責任は、専門医の裁量にあります。

Cendres+Métaux SA製品の使用中に専門的判断の誤りや誤った使用により発生した直接的および間接的な刑法上およびその他の損害については、Cendres+Métaux SAはあらゆる明示的もしくは暗黙の責任を一切負いません。

専門家は、第29章の製品リストに記載された製品の最新情報およびその使用について定期的に学ぶ義務を負います。



本文書に含まれる記載事項は、Cendres+Métaux SA製品を即時に使用するには不十分ですのでご注意ください。歯科、歯科技工、および経験のある専門家による第29章の製品リストにある製品に対処できる指導が常に必要となります。

翻訳に矛盾がある場合は、英語版が優先されます。

29 製品一覧

商品番号	梱包 (g)	製品名 (材料)	単回使用	マーキング	UDI-DI	基軸UDI-DI
01000223	10	V-Gnathos Plus	不可	CE 0483	97640173081046	764016651000040DT
01000224	25		不可	CE 0483	97640173081053	764016651000040DT
01000225	10.0		不可	CE 0483	97640173081060	764016651000040DT
01000226	30.0		不可	CE 0483	97640173081077	764016651000040DT
01000227	31.1		不可	CE 0483	97640173081084	764016651000040DT
01000265	10	Esteticor® Ideal H	不可	CE 0483	97640173081466	764016651000040DT
01000266	25		不可	CE 0483	97640173081473	764016651000040DT
01000267	10.0		不可	CE 0483	97640173081480	764016651000040DT
01000268	30.0		不可	CE 0483	97640173081497	764016651000040DT
01000246	10	Esteticor® Avenir	不可	CE 0483	97640173081275	764016651000040DT
01000247	25		不可	CE 0483	97640173081282	764016651000040DT
01000248	10.0		不可	CE 0483	97640173081299	764016651000040DT
01000249	30.0		不可	CE 0483	97640173081305	764016651000040DT
01000334	10.0	V-Supragold	不可	CE 0483	97640173082159	764016651000040DT
01000235	10	Esteticor® Cosmor H	不可	CE 0483	97640173081169	764016651000040DT
01000236	25		不可	CE 0483	97640173081176	764016651000040DT
01000237	10.0		不可	CE 0483	97640173081183	764016651000040DT
01000238	30.0		不可	CE 0483	97640173081190	764016651000040DT
01000220	10	V-Classic	不可	CE 0483	97640173081015	764016651000040DT
01000221	25		不可	CE 0483	97640173081022	764016651000040DT
01000222	10.0		不可	CE 0483	97640173081039	764016651000040DT
01000259	10	Esteticor® Implant 76	不可	CE 0483	97640173081404	764016651000040DT
01000260	25		不可	CE 0483	97640173081411	764016651000040DT
01000261	10.0		不可	CE 0483	97640173081428	764016651000040DT
01000262	30.0		不可	CE 0483	97640173081435	764016651000040DT

30 梱包のマーキング/表示

	製造日
	製造者
	商品番号
	ロット番号
	数量
 www.cmsa.ch/docs	上記のアドレスからデータ形式で入手可能な取扱説明書をご覧ください。
Rx only	注意：米国連邦法により、この製品は医師もしくは医師の指導によつてのみ販売することができます。
  0483	CEマークのあるCendres+Métaux製品は該当する欧州要求事項に準拠しています。
	再使用禁止
	非滅菌
	日光を避けてください
	注意：添付文書を遵守してください
 	一意の製品ID
	EU全権代表
	輸入業者
	医療機器